








Technische Voraussetzungen zur Teilnahme

	<p>Zur Teilnahme benötigen Sie einen Computer mit folgenden Betriebssystemen:</p> <ul style="list-style-type: none">• Windows (Windows 7 oder höher),• macOS (Sierra 10.12 oder Mojave 10.14).• Linux (Ubuntu 16.04) <p>Prinzipiell ist eine Teilnahme auch über Smartphone oder iPhone möglich. Wir raten aber davon ab – nicht alle Funktionen unserer Webinarsoftware sind damit nutzbar.</p> <p> Tipp: Wo finde ich Informationen über mein Betriebssystem?</p> <ul style="list-style-type: none">• Bei Ihrem Windows-System: https://support.microsoft.com/de-lu/help/13443/windows-which-version-am-i-running• Bei Ihrem Mac: https://support.apple.com/de-de/HT201260
	<p>Auf Ihrer Lernplattform stellen wir Ihnen einen Link bereit, über den Sie sich einwählen können. Bitte öffnen Sie den Link in einem der nachstehenden Browser</p> <ul style="list-style-type: none">• Chrome (Version 76.0 oder höher),• Firefox (Version 68.0 oder höher) oder• Safari (Version 12.2 oder höher)• Microsoft Edge (Version 44.1 oder höher) <p> Tipp: Hier gibt es Hinweise, wie Sie mehr über Ihre Browserversion herausfinden: https://praxistipps.chip.de/welchen-browser-habe-ich-so-finden-sies-heraus_108981</p>
	<p>Nach der Einwahl werden Sie gebeten, sich zu identifizieren. Bitte halten Sie Ihren Benutzernamen und Ihr Passwort bereit.</p>
	<p>Für die Teilnahme empfehlen wir ein Headset, also eine Kombination von Mikrofon und Kopfhörer, die Sie über einen USB-Anschluss an Ihren Computer anschließen können. Alternativ ist auch eine Teilnahme übers Telefon möglich. Bitte sprechen Sie uns an, wenn Ihnen nur diese Alternative zur Verfügung steht.</p>
	<p>Wir bieten Ihnen Termine für einen Technik-Check vor Beginn Ihres Online-Kurses. Nutzen Sie diese Möglichkeit. Die Termine finden Sie im Forum auf Ihrer Lern-Plattform und in den Anmelde-Infos, die Sie per Mail erhalten haben.</p>